




## About Me

私のこと



## SCRIPT

**Mark:** Hey, Hana. マーク：やあ、花。

**Hana:** Hi, Mark. 花：こんにちは、マーク。

**Mark:** We have our first English class today, right? マーク：私たちは今日、初めての英語の授業があるよね。

**Hana:** That's right. I like English, so I'm really excited. 花：そのとおりだね。私は英語が好きなので、とてもわくわくしているんだ。

**Mark:** Nice .... Wow, look at all these posters. マーク：すてきだね…。うわー、これらのポスターを見て。

**Hana:** We can choose from so many club activities in junior high school. 花：私たちは中学校のとてもたくさんのクラブ活動から選ぶことができるんだ。

**Mark:** I know. I like sports, so I want to join a sports club. マーク：そうだよね。私はスポーツが好きなので、スポーツのクラブに入りたいんだ。

**Hana:** Me, too. 花：私もだよ。

## Words

- Kate [ケイト] 名 ケイト(名前)       Dinu [ディヌー] 名 ディヌー(名前)  
 Jing [ジン] 名 ジン(名前)       about [アバウト] 前 (話題・ことがら) について(の)  
 Mark [マーク] 名 マーク(名前)       me [ミー] 代 私に(Iの目的格)



## Scene

## 1

ALT のブラウン先生が、陸たちと話しています。




聞いてみよう


話の内容に合うものにチェックしよう。

解答

①





  
the U.K.  
(英国)

  
the U.S.A.  
(アメリカ合衆国)

②





  
guitar  
(ギター)

  
piano  
(ピアノ)

③



  
aquarium  
(水族館)

  
zoo  
(動物園)

## SCRIPT

《 No.1 》

**Ms. Brown:** Hi. I am Lucy Brown. I am your English teacher. I am from the U.K. Nice to meet you. ブラウン先生：こんにちは。私はルーシー・ブラウンです。あなたたちの英語の先生です。イギリス出身です。はじめまして。

**Riku:** Nice to meet you, too. 陸：こちらこそ、はじめまして。

《 No.2 》

**Riku:** I am Kato Riku. Call me Riku. I like music. I play the guitar. I practice it every day. 陸：私は加藤陸です。陸と呼んでください。音楽が好きです。ギターを弾きます。毎日ギターの練習をします。

**Ms. Brown:** Oh, you are a guitarist? Cool! ブラウン先生：わあ、ギターを弾くんですね。かっこいい！

《 No.3 》

**Kate:** I am Katherine Jones. Call me Kate. I am from Australia. I like animals. I often go to the zoo. ケイト：私はキャサリン・ジョーンズです。ケイトと呼んでください。オーストラリア出身です。動物が好きです。よく動物園へ行きます。

**Ms. Brown:** Nice! I like animals, too. ブラウン先生：いいですね！ 私も動物が好きです。



## 話してみよう

自分の名前や好きなものを紹介しよう。

## 対話例

A: Hi. I'm Sato Miku. I like volleyball. I'm in a volleyball club. (こんにちは。私はサトウミクです。私はバレーボールが好きです。私はバレーボール部に入っています。)

B: Cool! ... (かっこいいですね!)

A: Hi. I'm Yoshida Taku. I like food. I'm good at cooking. (こんにちは。私はヨシダタクです。私は食べ物が好きです。私は料理が得意です。)

B: Nice! ... (いいですね!)

## Expressions 【あいづち】

同意している

おどろいている

理解している

• Cool! (かっこいいですね!)

• Really? (本当ですか?)

• Uh-huh. (うんうん。)

• Nice! (すてきですね!)

• Wow! (うわー!)

• I see. (わかりました。)

• Great! (すばらしいですね!)

• Oh, no! (ああ、しまった!)

• Me, too. (私も。)



## Check

I am Kato Riku. (私は加藤陸です。)

I like music. (私は音楽が好きです。)

## be 動詞 am / are (肯定文)

- 「私は…(である)。」と言うときは、〈主語 (I) + be 動詞 (am) …〉で表します。

主語 ↓ be 動詞

I am Kato Riku. (私は加藤陸です。)

私は～である 加藤陸

- 「あなたは…(である)。」と言うときは、〈主語 (you) + be 動詞 (are) …〉で表します。

主語 ↓ be 動詞

You are a guitarist. (あなたはギター奏者です。)

あなたは～である ギター奏者

- 話しことばでは、短縮した形(短縮形)がよく使われます。

I am → I'm      you are → you're

## 一般動詞 (肯定文)

- 動作や状態について言うときは、〈主語 + 一般動詞 …〉で表します。

主語 ↓ 一般動詞

I like music. (私は音楽が好きです。)

私は～が好きだ 音楽

主語 ↓ 一般動詞

I play the guitar. (私はギターを演奏します。)

私は～を演奏する ギター

- 一般動詞とは be 動詞以外のすべての動詞(動作や状態を表すことば)のことです。

例 play(…を演奏する)、like(…が好きだ)、have(…を持っている)、study(…を勉強する)

# Scene 2

花が自己紹介をしています。

Hi. I am Tanaka Hana.

sport の  
複数形。

こんにちは。私は田中花です。

I like sports and English.

スポーツと英語が好きです。

on TV で「テレビで」  
という意味。

game の  
複数形。

I play soccer. I often watch soccer games on TV.

私はサッカーをします。 テレビでよくサッカーの試合を見ます。

book の  
複数形。

I am good at English.

私は英語が得意です。

in English で「英語で」  
という意味。

I sometimes read books in English.

ときどき英語の本を読みます。

Nice to meet you.

はじめまして。

[35 words]





## Listen &amp; Read

① 花は何が好きですか。

解答例 ・スポーツ ・英語

② 花はどんなことをしますか。

解答例 ・サッカーをする  
 ・テレビで(よく)サッカーの試合を見る  
 ・(ときどき)英語の本を読む

Lesson

1



## About Me

自己紹介カードを書いて、友だちやALTの先生と交換しよう。

解答例

Hello! (こんにちは!)

I am Sato Miku.

(私はサトウミクです。)

I play volleyball.

(私はバレーボールをします。)

Hello! (こんにちは!)

I am Yoshida Taku.

(私はヨシダタクです。)

I like music and chocolate.

(私は音楽とチョコレートが好きです。)

## Words

重要  Ms. [ミズ] 名 …先生(名前につける敬称) I'm [アイム] I amの短縮形重要  often [オーフン] 副 よく be good at ... …が上手である Brown [ブラウン] 名 ブラウン(姓) uh-huh [アハ] 間 うんうんY  I [アイ] 代 私は(文の主語に用いる)Y  too [トゥー] 副 (…も)またY  am [アム] 動 (…で)ある(主語がIのときのbeの現在形)Y  like [ライク] 動 …が好きであるY  hi [ハイ] 間 こんにちはY  game(s) [ゲーム(ズ)] 名 試合Y  on [アン] 前 (手段・道具)…でY  at [アト] 前 …の点においてY  in [イン]

前 (状態・方法)…(の状態)で、…になって

Y  meet [ミート] 動 会う、出会うY  you [ユー] 代 あなたを[に]



# Scene 1

花、マーク、ジンがスポーツについて話しています。



聞いてみよう

話の内容に合うものにチェックしよう。

解答

①



  
soccer  
(サッカー)

  
basketball  
(バスケットボール)

②



日	月	火	水	木	金	土
○	○	○	○	○	○	○

毎日

日	月	火	水	木	金	土
○	○				○	

月・火・金

③



  
baseball  
(野球)

  
basketball  
(バスケットボール)

## SCRIPT

《 No.1 》

Mark: Hana, are you a basketball fan? マーク：花、バスケットボールのファンなの？

Hana: No, I'm not. I'm a soccer fan. 花：いいえ。私はサッカーファンだよ。

Mark: Oh, I see. Are you in the soccer club? マーク：ああ、そうなんだ。サッカー部に入っているの？

Hana: Yes, I am. I'm good at free kicks. 花：そうだよ。フリーキックが得意なんだ。

Mark: Nice. Let's play soccer together sometime. マーク：いいね。いつかいっしょにサッカーをしようよ。

《 No.2 》

Mark: Hana, do you practice soccer every day? マーク：花、あなたは毎日サッカーを練習するの？

Hana: No, I don't. I have soccer practice on Mondays, Tuesdays, and Fridays. 花：いいえ。毎週月曜日と火曜日、金曜日にサッカーを練習するよ。

Mark: I see. Do you have soccer games on weekends? マーク：なるほど。(毎)週末にはサッカーの試合があるの？

Hana: Yes, I do. I have a big game next Sunday. I'm very excited. 花：うん。次の日曜日には大きな試合があるんだ。とても楽しみだな。

Mark: Good luck. マーク：がんばって。

《 No.3 》

Jing: Mark, do you play sports? ジン：マーク、あなたはスポーツをする？

Mark: Yes, I do. I play basketball. マーク：うん。私はバスケットボールをするよ。

Jing: Are you in the basketball club? ジン：バスケットボール部に入っているの？

Mark: Yes, I am. I practice from Monday to Thursday. マーク：うん。月曜日から木曜日まで練習するよ。

Jing: Wow. Do you play basketball on weekends, too? ジン：わあ。(毎)週末も練習するの？

Mark: No, I don't. On weekends, I watch basketball on TV. マーク：いいえ。週末は、テレビでバスケットボールの試合を見るよ。



## 話してみよう

ペアで、好きなことや趣味<sup>しゅみ</sup>について話そう。

## 対話例

A: I like Yoasobi. (私はYOASOBIが好きです。)

B: Me, too! I often listen to anime music. (私もです! 私はよくアニメ音楽を聞きます。)

A: Oh, you like anime? (おお、あなたはアニメが好きなのですか。)

B: Yes. I watch anime every day .... (はい。私は毎日アニメを見ます。)

A: I'm an anime fan. How about you? (私はアニメのファンです。あなたは怎么样了。)

B: I'm a baseball fan. I like the Tigers. (私は野球のファンです。私はタイガースが好きです。)

A: Nice! Do you play baseball? (いいですね! あなたは野球をしますか。)

B: Yes. I'm in a baseball club .... (はい。私は野球部に入っています。)



## Check

**Are you a basketball fan?** (あなたはバスケットボールのファンですか。)

— **Yes, I am.** / **No, I am not.** (— はい、そうです。 / いいえ、そうではありません。)

**Do you practice soccer every day?** (あなたは毎日サッカーを練習しますか。)

— **Yes, I do.** / **No, I do not.** (— はい、します。 / いいえ、しません。)

**I am not a basketball fan.** (私はバスケットボールのファンではありません。)

**I do not practice soccer every day.** (私は毎日サッカーを練習しません。)

**be 動詞** 〈疑問文〉 ● 「あなたは…ですか。」とたずねるときは、**<Are you ...?>** で表します。

**You are** a basketball fan. (あなたはバスケットボールのファンです。)

are を主語の前に出す — 文の最後にクエスチョンマーク(?)をつける

**Are you** a basketball fan? (あなたはバスケットボールのファンですか。)

Are you ...? (あなたは…ですか) に対する答えの文では、主語は **I** にする

— **Yes, I am.** / **No, I am not.** (はい、そうです。 / いいえ、そうではありません。)

**一般動詞** 〈疑問文〉 ● 「あなたは…しますか。」とたずねるときは、**<Do you + 一般動詞 ...?>** で表します。

**You practice** soccer every day. (あなたは毎日サッカーを練習します。)

↓ 主語の前に do を置く 主語

**Do you** practice soccer every day? (あなたは毎日サッカーを練習しますか。)

do を使って答える Do you ...? (あなたは…しますか) に対する答えの文では、主語は **I** にする

— **Yes, I do.** / **No, I do not.** (はい、します。 / いいえ、しません。)

**be 動詞** 〈否定文〉 ● 「私は…ではありません。」と否定するときは、**<I am [I'm] not ...>** で表します。

**I am** a basketball fan. (私はバスケットボールのファンです。)

↓ be 動詞のあとに not を置く

**I am not** a basketball fan. (私はバスケットボールのファンではありません。)

**一般動詞** 〈否定文〉 ● 「…しません。」と否定するときは、**<主語 + do not + 一般動詞 ...>** で表します。

**I practice** soccer every day. (私は毎日サッカーを練習します。)

↓ 一般動詞の前に do not を置く 一般動詞

**I do not practice** soccer every day. (私は毎日サッカーを練習しません。)

# Scene 2

おか 丘先生が部活動についてジンにたずねています。

in a club で「部活動の一員で」という意味。

Mr. Oka: Are you **in a club** at school?

丘先生： あなたは学校でクラブに入っていますか。

Jing: No, I'm not. I take dance lessons after school.

ジン： いいえ、入っていません。放課後にダンスのレッスンを受けています。

too で「～も」という意味。直前にコンマ(,)を忘れずにつける。

Mr. Oka: Wow. I dance, **too!** Do you like hip-hop?

丘先生： わあ。私もダンスをしますよ！ ヒップホップは好きですか。

Jing: Yes, I do. Are you a hip-hop dancer?


ジン： はい、好きです。丘先生はヒップホップを踊りますか。

Mr. Oka: Yes, I am. I practice **on Sundays**.

丘先生： はい、踊ります。毎週日曜日に練習しますよ。

[39 words]

曜日の前には on を用いて「～曜日に」という意味になる。Sundays は Sunday の複数形。



## Listen & Read



① ジンは放課後に何をしますか。

解答

ダンスのレッスンを受ける

② ジンと丘先生の共通点は何ですか。

解答

ダンスを踊ること



## About Me

趣味や好きなことについて、友だちや先生にたずねたいことを考え、インタビューしよう。

解答例

(質問カード) (…に) (略)

**?** **Question Card** **To** (略)

1 **Are you an anime fan?**  
(あなたはアニメのファンですか。)

2 **Do you watch TV?**  
(あなたはテレビを見ますか。)

(質問カード) (…に) (略)

**?** **Question Card** **To** (略)

1 **Are you in a club at school?**  
(あなたは学校でクラブに入っていますか。)

2 **Do you like music?**  
(あなたは音楽が好きですか。)

(質問カード) (…に) (略)

**?** **Question Card** **To** (略)

1 **Are you good at sports?**  
(あなたはスポーツが得意ですか。)

2 **Do you watch sports games?**  
(あなたはスポーツの試合を見ますか。)

## Words

**重要**  fan [ファン]

**名** (スポーツ・映画などの) ファン

**重要**  every [エヴリ] **形** 毎…

every day 毎日

don't [ドウント] do notの短縮形

**重要**  after [アフタ]

**前** (時間・順序が)…のあとに[の]

after school 放課後

hip-hop [ヒップホップ] **名** ヒップホップ

dancer [ダンサー] **名** ダンサー

are [アー]

**動** (私たち[あなた(たち)、彼ら、彼女たち、それら]は) (…で) ある(主語がwe、you、theyまたは複数名詞のときのbeの現在形)、(…に) いる、(…に) ある

yes [イエス] **副** [質問に答えて] はい

not [ナト]

**副** (動詞を打ち消す場合) (…で) ない

day [デイ] **名** 日



## Scene

## 1

陸、ジン、ディヌー、ケイトが、趣味や好きなものについて話しています。



聞いてみよう

話の内容に合うものにチェックしよう。

解答

①



Riku  
(陸)

  
rock  
(ロック)

  
J-pop  
(日本のポピュラー音楽)

②



Jing  
(ジン)

  
action anime  
(アクションアニメ)

  
sports anime  
(スポーツアニメ)

③



Dinu  
(ディヌー)

  
read books  
(本を読む)

  
watch movies  
(映画を見る)

## SCRIPT

◀ No.1 ▶

Jing: Riku, do you play the guitar? ジン: 陸、あなたはギターを弾くの?

Riku: Yes, I do. I have guitar lessons on Mondays and Thursdays. 陸: うん。毎週月曜日と木曜日にギターのレッスンを受けるよ。

Jing: I see. What music do you like? ジン: そうなんだ。どんな音楽が好き?

Riku: I like J-pop. I'm a big fan of Aimyon. 陸: 私は日本のポピュラー音楽が好きだよ。あいみよんの大ファンなんだ。

◀ No.2 ▶

Riku: Do you listen to music, Jing? 陸: あなたは音楽を聞くの、ジン?

Jing: Yes, I do. I often listen to anime music. ジン: うん。私はよくアニメ音楽を聞くよ。

Riku: Oh, you like anime? What anime do you like? 陸: おお、アニメが好きなんだ。どんなアニメが好き?

Jing: I like sports anime. My favorite is about soccer. ジン: 私はスポーツのアニメが好きだな。大好きなのはサッカーのアニメだよ。

Riku: Oh, cool. 陸: わあ。かっこいいね。

◀ No.3 ▶

Jing: Dinu, what do you do after school? ジン: ディヌー、放課後は何をするの?

Dinu: I take swimming lessons and Japanese lessons. ディヌー: 水泳のレッスンと日本語の授業を受けるよ。

Jing: Wow, you're so busy. What do you do on weekends? ジン: わあ、とても忙しいんだね。(毎週末には何をするの?)

Dinu: I often watch movies at home. ディヌー: よく家で映画を見るよ。

Jing: What movies do you like? ジン: どんな映画が好きなの?

Dinu: I like *Harry Potter* movies. ディヌー: ハリー・ポッターの映画が好きだよ。



## 話してみよう

ペアで、放課後の過ごし方について話そう。

## 対話例

A: I often sing in the music room after school. (私は放課後によく音楽室で歌います。)

B: Oh, are you in the chorus club? (おお、あなたは合唱部に入っているのですか。)

A: Yes. We practice on Mondays, Tuesdays, and Fridays. I go to music room on other days, too. (はい。私たちは毎週月曜日、火曜日、そして金曜日に練習します。私はほかの日にもまた音楽室に行きます。)

B: Wow! ... (うわー！)

A: I often go to the library after school. (私は放課後によく図書室に行きます。)

B: Oh, you go to the library? What books do you like? (おお、図書室に行くのですか。あなたはどんな本が好きですか。)

A: I like mystery books. I like Agatha Christie. (私はミステリーの本が好きです。私はアガサ・クリスティが好きです。)

B: Cool .... (すばらしいですね。)

## Expressions 【くり返す】

- Oh, you play basketball.  
(おお、あなたはバスケットボールをするのですね。)
- Wow. You really like manga.  
(うわー。あなたは本当にマンガが好きなのですね。)
- You take dance lessons. Cool.  
(あなたはダンスのレッスンを受けるのですね。かっこいいですね。)



## Check

**What do you do on weekends?** (あなたは週末に何をしますか。)

— I often watch movies at home. (← 私はよく家で映画を見ます。)

**What music do you like?** (あなたはどんな音楽が好きですか。)

— I like J-pop. (← 私は日本のポピュラー音楽が好きです。)

- 「何を…」 とたずねるときは、疑問詞 **what** のあとに疑問文の形を続けます。
- 答えるときは、Yes や No で答えるのではなく、ものなどを具体的に答えます。

## くらべてみよう

**Do you like basketball?** (あなたはバスケットボールが好きですか。)

**What do you like?** (あなたは何が好きですか。)

- 「どんな…を～」 とたずねるときは、〈**what + 名詞**〉のあとに疑問文の形を続けます。
- 答えるときは、Yes や No で答えるのではなく、ものなどを具体的に答えます。

## くらべてみよう

**Do you like animals?** (あなたは動物が好きですか。)

**What animals do you like?** (あなたはどんな動物が好きですか。)

# Scene 2

放課後にすることについて、ディヌーがケイトに質問しています。

often は be 動詞のあと、一般動詞の前に置く副詞。この場合は、一般動詞 take の前に置く。

*Dinu:* <sup>(は)ワト</sup> What do you do after school?

ディヌー: あなたは放課後に何をしますか?

*Kate:* I **often** take pictures of animals. <sup>アウ</sup>

ケイト: よく動物の写真を撮るよ。

*Dinu:* Oh, really? What animals do you like?

ディヌー: わあ、本当? <sup>ルツ</sup> <sup>ズイス</sup> どんな動物が好きなの?

*Kate:* I like iguanas. Look at this picture **of** my pet <sup>ペト</sup>

ケイト: イグアナが好き。私のペットのイグアナが写っているこの写真を見て。

iguana.

have は「持っている」という意味だが、ここでは動物を「飼っている」という意味。

*Dinu:* Wow, you **have** <sup>ハウ</sup> <sup>アン</sup> an iguana! Cute!

ディヌー: わあ、イグアナを飼っているんだ!

かわいい!

[36 words]



## Listen & Read



- ① ケイトは放課後に何をしますか。 **解答** (よく)動物の写真を撮る
- ② ケイトが好きな動物は何ですか。 **解答** イグアナ



## About Me

放課後の過ごし方や好きなことについて、友だちや先生に質問したいことを考え、インタビューしよう。

解答例

**Question Card** (質問カード) To (略) (...に)

1 **What do you do after school?**  
(あなたは放課後に何をしますか。)

2 **Do you read books?**  
(あなたは本を読みますか。)

**Question Card** (質問カード) To (略) (...に)

1 **What movies do you watch?**  
(あなたはどんな映画を見ますか。)

2 **Are you an anime fan?**  
(あなたはアニメのファンですか。)

**Question Card** (質問カード) To (略) (...に)

1 **What music do you listen to?**  
(あなたはどんな音楽を聞きますか。)

2 **Do you go to karaoke?**  
(あなたはカラオケに行きますか。)

## Words

- rock [ラク] 名 [音楽] ロック
- 重要**  action [アクション] 名 (俳優などの) 動き、演技
- anime [アニメイ] 名 (日本の) アニメ
- manga [マンガ] 名 マンガ(本)
- 重要**  weekend(s) [ウィークエンド[ズ]] 名 週末
- at home うちに[で]
- take a picture 写真を撮る
- look at ... …を見る
- 重要**  pet [ペト] 名 ペット
- J-pop 名 日本のポピュラー音楽
- what [(ホ)ワト] 代 何を 形 何の
- of [アヴ] 前 [内容] …についての(の)
- look [ルク] 動 (注意してよく) 見る
- this [ズィス] 形 この; こちらの
- have [ハヴ] 動 持っている
- an [アン] 冠 1つの、1人の

プロフィールカードを交換しよう!



SETTING

友だちや先生に自分のことを知ってもらうために、プロフィールカードを作って交換しよう。



Let's Write

プロフィールカードを作ろう。

am は be 動詞  
と言い、「...で  
ある」という  
意味を表す。

love は一般動  
詞と言い、動  
作や状態を表  
す。

**Profile Card** ☆☆☆

自己紹介カード

**I am Tanaka Hana.**

私は田中花です。

**I love soccer.**

サッカーが大好きです。

**My Favorites**  
私の好きなもの

**Food**  
食べ物

**ice cream**

アイスクリーム

**Animal**  
動物

**dog**

イヌ

**Day of the week**  
曜日

**Wednesday**

水曜日

**Top 3**  
トップ3

**Topic**  
テーマ

**English Books**

英語の本  
ウイニ ヴァ ブー

**1**

**Winnie-the-Pooh**

クマのプーさん  
ヒー ター ハン

**2**

**Peter Pan**

ピーター・パン  
ピー ター ラビト

**3**

**Peter Rabbit**

ピーターラビットのおはなし

26 twenty-six



## Let's Talk

ペアでプロフィールカードを交換し、  
詳しく知りたいことをたずね合おう。

例 質問① (アイスクリームについて)

A: What ice cream flavor do you like? (何のアイスクリームの味があなたは好きですか。)

B: I like chocolate. (私はチョコレートが好きです。)

質問② (本について)

A: Do you have many books at home? (あなたはたくさんの本を家に持っていますか。)

B: Yes, I do. I have about fifty books.

(はい、持っています。私はおよそ 50 冊の本を持っています。)

[No, I don't. I read books on my tablet.]

(いいえ、持っていません。私は私のタブレットで本を読みます。)

## Let's Write

## 解答例

**Profile Card** ☆☆☆  
自己紹介カード

I am Kato Riku.  
(私は加藤陸です。)

I like music. I play the guitar.  
(私は音楽が好きです。私はギターを弾きます。)

**My Favorites**  
私の好きなもの

**Food**  
食べ物  
curry and rice  
(カレーライス)

**Animal**  
動物  
tiger  
(トラ)

**Day of the week**  
曜日  
Friday  
(金曜日)

**Topic**  
テーマ

singers  
(歌手)

Aimyon  
(あいみょん)

Yoasobi  
(YOASOBI)

Bruno Mars  
(ブルーノ・マーズ)

## Let's Talk

## 解答例

A: Do you take guitar lessons? (A: あなたはギターのレッスンを受けていますか。)

B: Yes, I do. (B: はい、受けています。)

## Words

重要  love [ラヴ] 動 大好きである

flavor [フレイヴァ] 名 味

tablet [タブレット] 名 タブレット

Winnie-the-Pooh [ウィニザプー]

名 『クマのプーさん』(作品の名前)

Peter Pan [ピータパン]

名 『ピーター・パン』(作品の名前)

Peter Rabbit [ピータラビット]

名 『ピーターラビットのおはなし』(作品の名前)



many [メニ] 形 たくさんの



話してみよう ペアで、どの動物が何匹ずつ見えるかたずね合おう。

対話例

A: How many monkeys do you see? (サルは何匹見える?)

B: I see three monkeys. (3匹見えるよ。)

A: How many elephants do you see? (象は何頭見える?)

B: I see one elephant. (1頭見えるよ。)

How many pandas do you see?

(パンダは何匹見える?)



I see two pandas.

(2匹見えるよ。)



「どのくらい…ですか」と数をたずねるときは、〈How many + 名詞の複数形 ...?〉で表します。

SCRIPT

Riku: Can you see any animals from here? 陸: ここから何か動物が見える?

Kate: Yes, I can see some pandas and some kangaroos. クイト: うん、パンダとカンガルーが何匹か見えるよ。

Riku: Wow. How many pandas do you see? 陸: わあ。パンダは何匹見える?

Kate: I see two pandas. They're so cute. クイト: 2匹見えるよ。とてもかわいい。

Riku: I want to see them. Let's go! 陸: パンダを見たいな。行ってみよう!

数 (numbers)

0 ズイアロウ zero (0(の))	1 ワン one (1(の))	2 トゥー two (2(の))	3 スリー three (3(の))	4 フォー four (4(の))	5 ファイブ five (5(の))
6 スイックス six (6(の))	7 セブン seven (7(の))	8 エイト eight (8(の))	9 ナイン nine (9(の))	10 テン ten (10(の))	
11 eleven (11(の))	12 twelve (12(の))	13 thirteen (13(の))	14 fourteen (14(の))		
15 fifteen (15(の))	16 sixteen (16(の))	17 seventeen (17(の))	18 eighteen (18(の))		
19 nineteen (19(の))	20 twenty (20(の))	21 twenty-one (21(の))	22 twenty-two (22(の))		
30 thirty (30(の))	40 forty (40(の))	50 fifty (50(の))	60 sixty (60(の))		
70 seventy (70(の))	80 eighty (80(の))	90 ninety (90(の))			
100 one hundred (100(の))	101 one hundred and one (101(の))			1,000 one thousand (1,000(の))	



Sounds

下線部の数字を英語で書こう。また、書いた数字を言ってみよう。

① ナンバーワン

② トップスリー

③ ラッキーセブン

解答

one

three

seven